












Artikelbezeichnung: Elast L 2020 - Slate

Belagsart	<u>Linoleum-Belag</u>
Stärke in mm EN ISO 24346	<u>2,50 mm</u>
Nutzungsklasse EN ISO 10874	<u>34 / 43</u>
Gewicht EN ISO 23997	<u>2.900 g/m²</u>
Oberflächenvergütung	<u>Topshield 2</u>
Bahnenbreite EN ISO 24341	<u>2,00 m</u>
Bahnenlänge EN ISO 24341	<u>32,0 m</u>
Fliesenformat	<u>60,80 x 60,80 cm</u>
Brandverhalten EN 13501	<u>Cfl-s1</u>
Rutschhemmung EN 13893 / DIN 51130	<u>R9</u>
Fußbodenheizung EN ISO 10456	<u>geeignet</u>
Trittschallverbesserung EN ISO 717/2	<u>5 dB</u>
Resteindruck EN ISO 24343-1	<u>0,08 mm</u>

- | | |
|--|---|
| <input checked="" type="checkbox"/>  Antistatik | <input type="checkbox"/>  Stuhlrolle privat |
| <input type="checkbox"/>  Elektrisch ableitbar 10 6 | <input checked="" type="checkbox"/>  Stuhlrolle gewerblich |
| <input type="checkbox"/>  Elektrisch ableitbar 10 9 | <input checked="" type="checkbox"/>  Fußbodenheizung |
| <input checked="" type="checkbox"/>  Rutschfestigkeit | <input type="checkbox"/>  Chemikalienbeständig |
| <input type="checkbox"/>  Treppeneignung privat | <input type="checkbox"/>  Verfärbungsbeständig |
| <input type="checkbox"/>  Treppeneignung gewerblich | <input checked="" type="checkbox"/>  Lichteinheit |

CE Kennzeichnung **CE** EN 14041:2004
 Bauaufsichtliche Zulassung Ü _____
 DOP Nummer _____

Klassifizierung / Beanspruchungsbereiche EN 685 / 10874

- | | | |
|--|---|---|
| <input type="checkbox"/>  | <input type="checkbox"/>  | <input type="checkbox"/>  |
| <input type="checkbox"/>  | <input type="checkbox"/>  | <input type="checkbox"/>  |
| <input type="checkbox"/>  | <input type="checkbox"/>  | <input checked="" type="checkbox"/>  |
| <input type="checkbox"/>  | <input checked="" type="checkbox"/>  | |