


Sockelleisten 2027

Sockelleisten und Profile für den Profi



Stand 09/2023



Auf diese Marke steht Ihr Boden.

Produkte für den Profi.


Die exklusive Marke des CMS-Händlerverbands bietet Markenqualität für den Profi – und das in allen Bereichen rund um Wand, Boden und Decke. Das M-Plus Heimtex-Sortiment umfasst Bodenbeläge, Tapeten und passendes Zubehör. Deutschlandweit führen über 180 Standorte Produkte der exklusiven Marke M-Plus in ihrem Sortiment. Mit seinem qualifizierten und geschulten Personal bietet der Großhandel die optimale Basis für den Vertrieb der hochwertigen M-Plus Produkte. Die Vorteile für den Profi liegen klar auf der Hand:

- Individuelle Beratung und Betreuung
- Regionale Nähe für den unkomplizierten Einkauf
- Schneller, bundesweiter Lieferservice

Sie wollen mehr wissen?
Besuchen Sie uns auf www.m-plus.de.



Einscannen und gleich ansehen: Das M-Plus Imagevideo!



Inhaltsverzeichnis

M-Plus Vertriebspartner _____	Seite	04	Stanzenzubehör Spannhebel XL _____	Seite	30
Natürlich nachhaltig! _____	Seite	05	Kleines Werkzeugkofferset _____	Seite	31
Legende _____	Seite	06	Sockelleistenschere _____	Seite	31
Kernsockelleisten			Hakeldüse _____	Seite	31
S 60 flex life Top _____	Seite	08	Heißklebepistole HKP 220 _____	Seite	33
KSO 60 Objektleiste _____	Seite	09	Heißklebepistole 2.0 E _____	Seite	32
S 100 life _____	Seite	09	Heißklebesticks _____	Seite	32
TS 60 life Top _____	Seite	10	Großes Werkzeugkofferset mit HKP 220 _____	Seite	33
TKSO 60 Objektleiste _____	Seite	10	Großes Werkzeugkofferset mit HKP 2.0 E _____	Seite	33
C 60 life Top _____	Seite	11	Ausklinzange _____	Seite	34
D 60 life Top _____	Seite	11	Floorboard _____	Seite	34
EP 60 flex life _____	Seite	12	Fugenfill-Set _____	Seite	35
Die Cubu-Familie. _____	Seite	13	Fugenfill-Tube oder -Kartusche _____	Seite	35
Cubu Flex life _____	Seite	14	Reiniger _____	Seite	35
Cubu Stone & Style _____	Seite	14	Bolta SL Stanze für 5 + 12 mm Prolile _____	Seite	36
Cubu Flex life XL _____	Seite	15	Bolta SL Stanzenkoffer _____	Seite	36
Cubu Flex Premium _____	Seite	15			
Hamburger Stil _____	Seite	16	Holzleisten		
Cubu Decor _____	Seite	17	MDF-Kern, 19 mm, profiliert _____	Seite	38
TL 55 Teppicheinklebeleisten _____	Seite	18	MDF-Kern, 19 mm, eckig _____	Seite	38
Q 12 - 60 G / M _____	Seite	18	MDF-Kern, 19 mm, rund _____	Seite	38
SL 60 _____	Seite	19	Fliesenabdeckleiste _____	Seite	39
USL 60 Hartschaumleiste Modern 60 _____	Seite	19	MDF-Kern, 13 mm, eckig _____	Seite	39
WLK 50 / WLK 60 – selbstklebend _____	Seite	20	MDF-Kern, 16 mm, eckig _____	Seite	39
			MDF-Kern, 16 mm, profiliert _____	Seite	40
			MDF-Kern, 16 mm, rund _____	Seite	40
			MDF-Kern, 16 mm, gerade _____	Seite	41
			Holz-Kern, 16 mm, gewölbt _____	Seite	41
			Massivholz, 13 mm, gerade _____	Seite	42
			Holz-Kern, 15 mm, schräg _____	Seite	42
			Holz-Kern, 18 mm, rund _____	Seite	42
			Kiefer, 16 mm, rund _____	Seite	43
			Kiefer, 10 mm, rund _____	Seite	43
			Kiefer, 13 mm, rund _____	Seite	43
			Kiefer, 19 mm, profiliert _____	Seite	44
			Viertelstab Abachi, roh _____	Seite	44
			Viertelstab Abachi, weiß _____	Seite	44
			Holzkehlleisten, massiv, 26 mm _____	Seite	45
			Holzkehlleisten, massiv, 30 mm, Schmetterlingsprofil _____	Seite	45
			Holzkehlleisten, massiv, 30 mm, kantiges Profil _____	Seite	45
			Befestigungsclip Metall _____	Seite	46
			Ausbesserungslack _____	Seite	46
			Universalecke _____	Seite	46
Fußboden-, Tapeten- und Spezialprofile					
TAL 20 _____	Seite	22			
TEL 20 life / TEL 20 life rund _____	Seite	22			
TIW 20 life _____	Seite	23			
Universal-Flachleiste – selbstklebend _____	Seite	23			
EL 3,5 _____	Seite	24			
HK 25/25 _____	Seite	24			
Treppenkanten					
TKNG A 40 SK / 65 SK – selbstklebend _____	Seite	26			
TKNG 2,5 / 40 _____	Seite	26			
Werkzeug					
LVT-Streifenschneider _____	Seite	28			
Kerbstanze Typ 2001 _____	Seite	28 – 29			
Stanzenzubehör Messschablone _____	Seite	30			
Stanzenzubehör Anpressesätze _____	Seite	30			

Unsere Exklusivmarke an über 180 Standorten in Deutschland



www.m-plus.de

Zertifizierte Qualität

- ISO 50001:2018 - Energiemanagement
- ISO 9001:2015 - Qualitätsmanagement
- ISO 14001:2015 - Umweltmanagementsysteme
- Sämtliche verwendeten Materialien sind REACH-konform.
- Sämtliche Kernsockelleisten werden aus chlorfreiem Kunststoff gefertigt, sie sind nach ISO 16000 zertifiziert emissionsarm, und die HDF-Kerne sind FSC-zertifiziert.
- Verwendung von PVC ohne gesundheitsschädliche Schwermetalle



Nahezu alle Produkte sind Greenguard-Gold zertifiziert. Damit erfüllen sie die strengsten Anforderungen hinsichtlich der Emissionsreduzierung von Schadstoffen in die Raumluft.



Sämtliche Kernsockelleisten werden aus chlorfreiem Kunststoff gefertigt, sie sind nach ISO 16000 zertifiziert und emissionsarm.



















Eine Vielzahl unserer Kunststoffsockelleisten (u.a. Treppenkanten, Weichleisten) werden ausschließlich mit phthalatfreien Weichmachern produziert.



Nahezu alle Kernsockelleisten und Weichsockelleisten der Serie "Life" sind mit dem Blauen Engel ausgezeichnet.

Legende

Icon Legende

-  Stanze
-  Stanze Bolta
-  Schmelzkleber
-  Klebeband
-  Streifenschneider
-  Easyscooter
-  Fugenfill
-  Gummihammer
-  Leicht zu verarbeiten, schnelle unkomplizierte Montage
-  Strapazierfähig
-  Sockelleistenschere
-  Spannhebel
-  Gehrungssäge
-  Rutschhemmend mind. Rutschklasse R 10
-  Ausklinkzange
-  Wasserabweisend

Umweltschutz



Sämtliche Kernsockelleisten werden aus chlorfreiem Kunststoff gefertigt, sie sind nach ISO 16000 zertifiziert und emissionsarm.



Sämtliche Kunststoffsockelleisten werden ausschließlich mit phthalatfreien Weichmachern produziert.



Kernsockelleisten

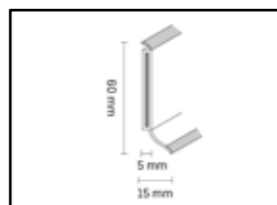
Kernsockelleisten für alle Bodenbelagsarten



S 60 flex life top – 2324

S 60 flex life Top

- Kernsockelleiste für alle Bodenbelagsarten
- HDF Kern, ummantelt mit dem chlorfreien Polyblend auf Basis PP/TPE, mit flexiblen Weichlippen unten und oben
- mit der Stanze fugenlose Außen- und passgenaue Innenecken
- Länge 5,15 m, VE = 20 Stück



Bitte prüfen Sie online die Aktualität des Programms. Eine Übersicht des aktuellen Lieferprogramms finden Sie auf www.m-plus.de

Farbe	Länge	SAP-Nr.
2491 pinie	5,15 m	2003-003445
2452 calistoga creme	5,15 m	2003-003443
2989 blond limed oak	5,15 m	2003-003461
2813 island oak honey	5,15 m	2003-003459
2619 esche blond	5,15 m	2003-003453
2022 vintage oak grey	5,15 m	2003-003429
3606 sommereiche natur	5,15 m	2003-003464
2032 twist	5,15 m	2003-003430
2369 diele rustikal	5,15 m	2003-003435
2412 tuscan walnut	5,15 m	2003-003439
2254 light classic oak	5,15 m	2003-003431
2388 victoria eiche	5,15 m	2003-003436
2518 scandinavian coutry plank	5,15 m	2003-003449
2487 wild oak	5,15 m	2003-003444
2639 scandinavian pinie	5,15 m	2003-003454
2425 alba oak cottage	5,15 m	2003-003440
2573 western oak	5,15 m	2003-003451
3101 grant oak brown	5,15 m	2003-003462
2324 goldeiche rustikal	5,15 m	2003-003432
2543 buche	5,15 m	2003-000559

Farbe	Länge	SAP-Nr.
2660 chene gris	5,15 m	2003-003457
2447 calistoga grey	5,15 m	2003-003441
2574 country oak	5,15 m	2003-003452
2402 honigeiche	5,15 m	2003-003438
2567 sommereiche	5,15 m	2003-003450
3889 sommerbuche natur	5,15 m	2003-003466
1005 weiss	5,15 m	2003-002217
1013 weiss	5,15 m	2003-000578
1145 weiss	5,15 m	2003-000579
1012 lichtgrau	5,15 m	2003-000570
1147 grau	5,15 m	2003-000564
1144 schwarz	5,15 m	2003-000575
1148 beige	5,15 m	2003-000557
2365 eiche hell	5,15 m	2003-002223
2395 moon island	5,15 m	2003-002221
2570 native oak	5,15 m	2003-002644
2339 eiche klassisch	5,15 m	2003-002225
2357 planke country gebeizt	5,15 m	2003-002229
2572 fashion oak	5,15 m	2003-002646
2571 vintage desert	5,15 m	2003-002645

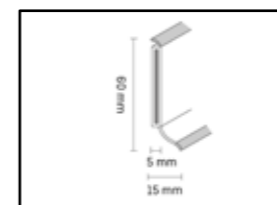
Kernsockelleisten für alle Bodenbelagsarten



KSO 60 – 2543

KSO 60 Objektleiste

- Kernsockelleiste für alle Bodenbelagsarten
- HDF Kern, ummantelt mit dem chlorfreien Polyblend auf Basis PP/TPE, mit flexiblen Weichlippen unten und oben
- mit der Stanze fugenlose Aussen- und passgenaue Innenecken
- Länge 5,15 m, VE = 20 Stück



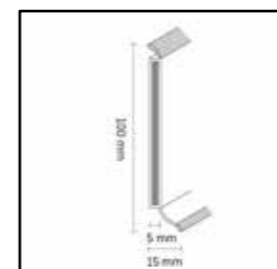
Farbe	Länge	SAP-Nr.
2545 eiche hell	5,15 m	2003-001374
2543 buche	5,15 m	2003-001370
1144 schwarz	5,15 m	2003-001377
1013 weiß	5,15 m	2003-001372
1012 lichtgrau	5,15 m	2003-001373
1147 grau	5,15 m	2003-001371



S 100 life – 1013

S 100 life

- Kernsockelleiste für alle Bodenbelagsarten
- HDF Kern, ummantelt mit dem chlorfreien Polyblend auf Basis PP/TPE, mit flexiblen Weichlippen unten und oben
- mit der Stanze fugenlose Aussen- und passgenaue Innenecken
- Länge 5,15 m, VE = 20 Stück



Farbe	Länge	SAP-Nr.
1013 weiß	5,15 m	2003-000519
1012 lichtgrau	5,15 m	2003-000515
1147 grau	5,15 m	2003-000513

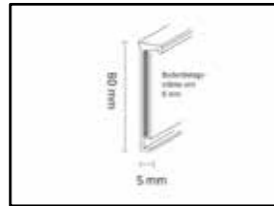
Kernsockelleisten für Teppichböden




TS 60 life Top – 1013

TS 60 life Top

- Kernsockelleiste für Teppichboden
- HDF Kern, ummantelt mit dem chlorfreien Polyblend auf Basis PP/TPE, mit Kabelkanal
- zum Einkleben von Teppichstreifen
- Länge 5,15 m, VE = 20 Stück



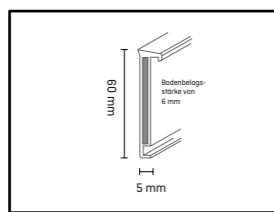
Farbe	Länge	SAP-Nr.
2543 buche	5,15 m	2003-000658
1144 schwarz	5,15 m	2003-000671
1013 weiß	5,15 m	2003-000674
1012 lichtgrau	5,15 m	2003-000666
1147 grau	5,15 m	2003-000661



TKSO 60 Objektleiste – 5012

TKSO 60 Objektleiste

- Kernsockelleiste für Teppichboden
- HDF Kern, ummantelt mit dem chlorfreien Polyblend auf Basis PP/TPE, mit Kabelkanal
- zum Einkleben von Teppichstreifen
- Länge 5,15 m, VE = 20 Stück



Farbe	Länge	SAP-Nr.
5012 weiß	5,15 m	2003-001391

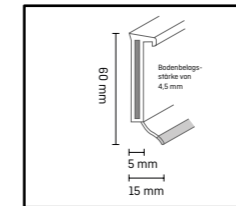
Kernsockelleisten zum Einkleben von Bodenbelagsstreifen



C 60 life Top – 1013

C 60 life Top

- Kernsockelleiste speziell zum Einkleben von Bodenbelagsstreifen
- HDF Kern, ummantelt mit dem chlorfreien Polyblend auf Basis PP/TPE, mit flexibler Bodenlippe
- zum Einkleben von Streifen des Bodenbelages, geeignet für eine Bodenbelagsstärke von 4,5 mm
- Länge 5,15 m, VE = 20 Stück



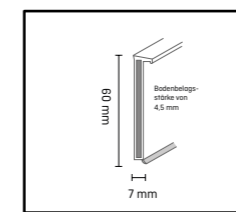
Farbe	Länge	SAP-Nr.
1013 weiß	5,15 m	2003-000110
1168 alu-metallic	5,15 m	2003-000965



D 60 life Top – 1013

D 60 life Top

- Kernsockelleiste speziell zum Einkleben von Bodenbelagsstreifen
- HDF Kern, ummantelt mit dem chlorfreien Polyblend auf Basis PP/TPE, mit flexibler Bodenlippe
- zum Einkleben von Streifen des Bodenbelages, geeignet für eine Bodenbelagsstärke von 4,5 mm
- Länge 5,15 m, VE = 20 Stück



Farbe	Länge	SAP-Nr.
1013 weiß	5,15 m	2003-001706
1064 silbergrau	5,15 m	2003-001710

Kernsockelleisten für Designbeläge

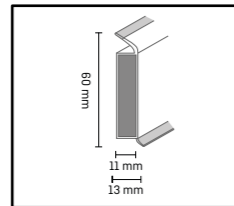


EP 60 flex life – 1013


EP 60 flex life

- Kernsockelleiste speziell für Designbeläge
- HDF Kern, ummantelt mit dem chlorfreien Polyblend auf Basis PP/TPE, mit flexibler Weichlippe oben und unten
- Innen-/Außenecken sowie Profilenen können ohne zusätzliche Formteile mit der Döllken Sockelleistenstanze aus dem Profil gebildet werden
- Länge 2,50 m, VE = 10 Stück

Farbe	Länge	SAP-Nr.
1013 weiß	2,50 m	2003-001951



Kernsockelleisten



Die Cubu-Familie.

Vorteile im Überblick

- Geschlossene Ecken, keine optischen Brüche durch offene Schnittkanten, verwendetes Silikon oder Formteile
- Greenguard-zertifiziert: bedenkenlos in sensiblen Umgebungen, wie Schulen oder Gesundheitseinrichtungen einsetzbar
- Nahezu alle Kernsockelleisten* sind mit dem „Blauen Engel“ ausgezeichnet: gesundheitlich unbedenklich, da emissions- und schadstoffarm, Holz aus nachhaltiger Forstwirtschaft



Strapazierfähig und robust gegenüber Stößen



Stanzbar: Leicht zu verarbeiten, schnelle unkomplizierte Montage



Wasserabweisende Kunststoffummantelung



www.blauer-engel.de/uz176

*ausgenommen Cubu Premium und Cubu Stone & Style

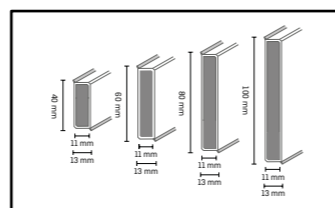
Kernsockelleisten die Cubu-Familie



Cubu Flex life – 1013

Cubu Flex life

- Kernsockelleiste für alle Bodenbelagsarten
- HDF Kern, ummantelt mit dem chlorfreien Polyblend auf Basis PP/TPE, mit flexibler Weichlippe oben und unten
- Innen-/Außenecken sowie Profilenden können ohne zusätzliche Formteile mit der Döllken Sockelleistenstanze aus dem Profil gebildet werden
- Länge 2,50 m, VE = 10 Stück



Farbe	Länge	SAP-Nr.
Cubu flex 40 1013 weiß	2,50 m	2003-002201
Cubu flex 60 1013 weiß	2,50 m	2003-002204
Cubu flex 60 1012 lichtgrau	2,50 m	2003-002205
Cubu flex 60 1209 anthrazit	2,50 m	2003-002754
Cubu flex 60 1144 schwarz	2,50 m	2003-003421
Cubu flex 60 1245 champagner	2,50 m	2003-002902
Cubu flex 60 1246 platinsilber	2,50 m	2003-002903

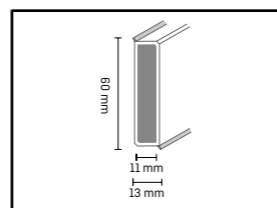
Farbe	Länge	SAP-Nr.
Cubu flex 80 1013 weiß	2,50 m	2003-002207
Cubu flex 100 1013 weiß	2,50 m	2003-002210
Cubu flex 100 1012 lichtgrau	2,50 m	2003-002211



Cubu Stone & Style – 2816

Cubu Stone & Style

- Kernsockelleiste speziell für Bodenbeläge mit Steindekoren und Betonoptiken
- HDF Kern, ummantelt mit dem chlorfreien Polyblend auf Basis PP/TPE, mit flexiblen Weichlippen unten und oben
- Innen-/Außenecken sowie Profilenden können ohne zusätzliche Formteile mit der Döllken Sockelleistenstanze aus dem Profil gebildet werden
- Länge 2,50 m, VE = 10 Stück



Farbe	Länge	SAP-Nr.
2816 beton hellgrau	2,50 m	2003-002747
2819 schiefer anthrazit	2,50 m	2003-002749

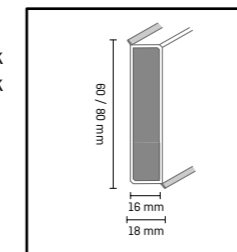
Kernsockelleisten die Cubu-Familie



Cubu Flex life XL – 1013

Cubu Flex life XL

- Kubusleiste für alle Bodenbelagsarten, insbesondere zur Überdeckung von Dehnungsfugen beim Einsatz mit Laminat
- HDF Kern, ummantelt mit dem chlorfreien Polyblend auf Basis PP/TPE, mit flexibler Weichlippe oben und unten
- Innen-/Außenecken sowie Profilenden können ohne zusätzliche Formteile mit der Döllken Sockelleistenstanze aus dem Profil gebildet werden
- Länge 2,50 m, VE Cubu flex 60 XL = 8 Stück
VE Cubu flex 80 XL = 6 Stück



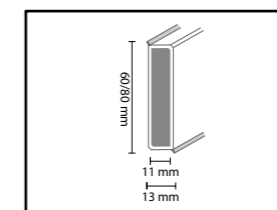
Farbe	Länge	SAP-Nr.
Cubu flex 60 XL 1013 weiß	2,50 m	2003-002480
Cubu flex 80 XL 1013 weiß	2,50 m	2003-002402



Cubu Flex Premium – 1190

Cubu Flex Premium

- Kernsockelleiste mit Echtmetall-Finish, eignet sich damit hervorragend als Designelement Bodenbelagsarten
- für die anspruchsvolle Gestaltung von Böden
- HDF Kern, ummantelt mit dem chlorfreien Polyblend auf Basis PP/TPE, mit flexibler Weichlippe oben und unten
- Innen-/Außenecken sowie Profilenden können ohne zusätzliche Formteile mit der Döllken Sockelleistenstanze aus dem Profil gebildet werden
- Länge 2,50 m, VE = 10 Stück



Farbe	Länge	SAP-Nr.
Cubu 60 Prem 1190 edelstahl	2,50 m	2003-002483
Cubu 80 Prem 1190 edelstahl	2,50 m	2003-003423

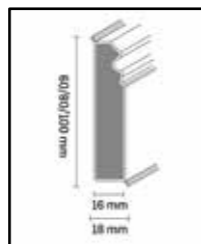
Kernsockelleisten die Cubu-Familie



Hamburger Stil – 1013

Hamburger Stil

- Kernsockelleiste im klassischen Stil für Holz- oder Laminatböden
- für die anspruchsvolle Gestaltung von Böden
- HDF Kern, ummantelt mit dem chlorfreien Polyblend auf Basis PP/TPE, mit flexibler Weichlippe oben und unten
- Innen-/Außenecken sowie Profilen können ohne zusätzliche Formteile mit der Döllken Sockelleistenstanze aus dem Profil gebildet werden
- Länge 2,50 m, VE Hamburger Stil 60 = 8 Stück
VE Hamburger Stil 80 = 6 Stück
VE Hamburger Stil 100 = 7 Stück



Farbe	Länge	SAP-Nr.
Hamburger Stil 60 1013 weiß	2,50 m	2003-002883
Hamburger Stil 80 1013 weiß	2,50 m	2003-002758
Hamburger Stil 100 1013 weiß	2,50 m	2003-002788



Kernsockelleisten die Cubu-Familie



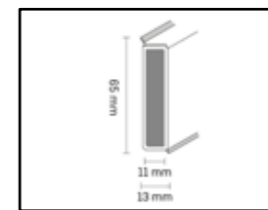
Cubu Decor – 2447



Bitte prüfen Sie online die Aktualität des Programms. Eine Übersicht des aktuellen Lieferprogrammes finden Sie auf www.m-plus.de

Cubu Decor

- Kernsockelleiste für alle Bodenbelagsarten
- HDF Kern, ummantelt mit dem chlorfreien Polyblend auf Basis PP/TPE, mit flexibler Weichlippe oben und unten
- Innen-/Außenecken sowie Profilen können ohne zusätzliche Formteile mit der Döllken Sockelleistenstanze aus dem Profil gebildet werden
- durchgehendes Design inkl. bedruckter Weichlippen
- Länge 2,50 m, VE = 10 Stück



Farbe	Länge	SAP-Nr.
2630 black oak	2,50 m	2003-003103
2719 iceland	2,50 m	2003-003091
3096 lunar greige	2,50 m	2003-003097
2015 filler eff light	2,50 m	2003-003264
2004 classic oak	2,50 m	2003-003263
2324 goldeiche rustikal	2,50 m	2003-003075
2032 twist	2,50 m	2003-003082
2495 eiche grau	2,50 m	2003-003270
2368 sandstein	2,50 m	2003-003265
3058 grau	2,50 m	2003-003095
2568 eiche rustikal	2,50 m	2003-003271
2424 natural oak	2,50 m	2003-003059
2589 royal oak	2,50 m	2003-003261
2673 sommer eiche dkl.	2,50 m	2003-003569
2645 grey limed oak	2,50 m	2003-003570
2537 nevis moon	2,50 m	2003-003571
2254 light classic oak	2,50 m	2003-003104
3600 sebastian oak	2,50 m	2003-003159
3483 natural place	2,50 m	2003-003098
2571 vintage desert	2,50 m	2003-003067
2813 island oak honey	2,50 m	2003-003092
3619 somerset oak	2,50 m	2003-003163
2976 spirit oak silver	2,50 m	2003-003090
2987 saffron oak	2,50 m	2003-003093
2494 esche blond	2,50 m	2003-003109
2339 eiche klassisch	2,50 m	2003-003084
2033 calypso	2,50 m	2003-003086

Farbe	Länge	SAP-Nr.
2334 esche grau	2,50 m	2003-003105
2562 pinie weiss	2,50 m	2003-003065
3594 sherman oak	2,50 m	2003-003157
2491 pinie weiss	2,50 m	2003-003054
2575 denim oak	2,50 m	2003-003151
3611 classic oak	2,50 m	2003-003162
2661 chene naturl	2,50 m	2003-003076
2710 somerset oak	2,50 m	2003-003154
3776 sommer oak	2,50 m	2003-003164
2370 silbereiche	2,50 m	2003-003062
3610 chapman oak	2,50 m	2003-003161
3101 grant oak brown	2,50 m	2003-003175
2573 western oak	2,50 m	2003-003150
2983 dark classic oak	2,50 m	2003-003155
2574 country oak	2,50 m	2003-003088
3604 texas oak	2,50 m	2003-003160
2388 victoria eiche	2,50 m	2003-003069
2638 new york loft	2,50 m	2003-003153
3595 kentucky oak	2,50 m	2003-003158
3591 kentucky oak	2,50 m	2003-003156
2626 alabama oak cream	2,50 m	2003-003152
2369 diele rustikal	2,50 m	2003-003058
2396 eiche orient	2,50 m	2003-003267
2003 nordic ash	2,50 m	2003-003262
2986 white ash	2,50 m	2003-003272
2391 cambridge	2,50 m	2003-003266
2487 wild oak	2,50 m	2003-003068
2603 eiche classic	2,50 m	2003-003057
2773 plankwood	2,50 m	2003-003099
2258 limed grey wood	2,50 m	2003-003064
2572 fashion oak	2,50 m	2003-003087
2447 calistoga grey	2,50 m	2003-003268
2402 honigeiche	2,50 m	2003-003053
2452 calistoga cream	2,50 m	2003-003269
2022 vintage oak grey	2,50 m	2003-003070
3620 eiche sheffi bro	2,50 m	2003-003260
2698 rustic pine warm	2,50 m	2003-003100
2660 chene gris	2,50 m	2003-003101
2357 planke country	2,50 m	2003-003055

Universalsockelleisten für verschiedene Belagsarten

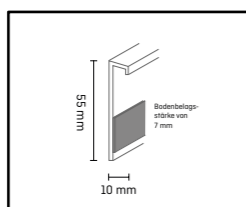


TL 55 Teppicheinklebeleiste – 0117

TL 55 Teppicheinklebeleiste

- Teppichsockelleiste für die Befestigung von Teppichstreifen mit Hartdach
- aus Polyblend auf Basis PVC (REACH-konform)
- mit hartem Dach
- Länge 4,00 m, VE = 25 Stück

Farbe	Länge	SAP-Nr.
0117 weiß	4,00 m	2003-000736

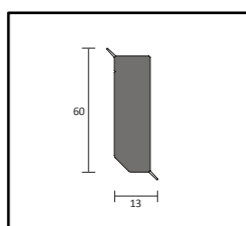


Q 12 - 60 G – 7043

Q 12 - 60 G / M

- PVC Hartschaumleiste in 60 mm Bauhöhe
- feuchtigkeitsunempfindlich und formstabil, glatte Oberfläche (G), metallic (M)
- Länge 2,50 m, VE 20 = Stück

Farbe	Länge	SAP-Nr.
9016 verkehrsweiß (G)	2,50 m	2840-000215
0101 weiß (G)	2,50 m	2840-000044
7043 basalt (G)	2,50 m	2840-000041
1236 hellgrau (G)	2,50 m	2840-000042
0803 titan (M)	2,50 m	2840-000066
0805 champagner (M)	2,50 m	2840-000068
0806 aluminium (M)	2,50 m	2840-000069



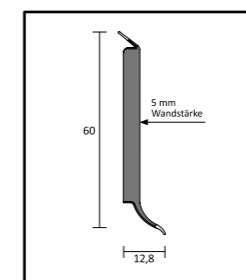
Universalsockelleisten für verschiedene Belagsarten



SL 60 – 1236

SL 60

- Universalsockelleiste für alle Belagsarten
- aus Polyblend auf Basis PVC (REACH-konform)
- mehr Flexibilität durch robustere Oberfläche und verbesserte Weichlippen, die sich Boden- und Wandunebenheiten anpassen und einen fugenlosen Abschluss ermöglichen
- feuchtigkeitsresistent
- Länge 4,00 m, VE = 25 Stück



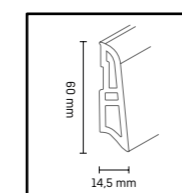
Farbe	Länge	SAP-Nr.
0101 weiß	4,00 m	2015-000468
1168 eisweiß	4,00 m	2015-000467
0107 grau	4,00 m	2015-000455
1236 hellgrau	4,00 m	2015-000469



USL 60 Hartschaumleiste Modern 60 – 2169

USL 60 Hartschaumleiste Modern 60

- Universalsockelleiste für alle Belagsarten
- aus Polyblend auf Basis PVC (REACH-konform)
- schnelle und einfache Verlegung durch Nageln oder Kleben ohne Clipse
- Länge 4,00 m, VE = 10 Stück



Farbe	Länge	SAP-Nr.
1137 weiß	4,00 m	2003-002580
2037 florida pine	4,00 m	2003-002574
2038 white oak	4,00 m	2003-002581
2166 colorado oak	4,00 m	2003-002571
2169 eiche	4,00 m	2003-002572
2057 niagara hemlock	4,00 m	2003-002576
2036 canadian pine	4,00 m	2003-002570
2074 rio cherry	4,00 m	2003-002578
1436 alu metallic	4,00 m	2003-002565

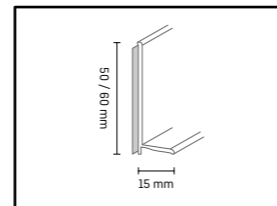
Weichsockelleisten für Bodenbeläge PVC, CV und Linoleum



WKL 60 - 0130


WKL 50 / WKL 60 - selbstklebend

- Weichsockelleiste für Bodenbeläge PVC, CV und Linoleum
- aus Polyblend auf Basis PVC (REACH-konform) selbstklebend ausgestattet
- starke Haftung mit Remur-Markenklebeband von Uzin
- Systemgarantie, massstabilisierend, lösungsmittelfrei, weichmacherresistent
- VE = 1 Rolle à 50 m



Farbe	Länge	SAP-Nr.
WKL 50 0913 hellbeige	50 m	2003-002462
WKL 50 0914 dunkelbeige	50 m	2003-002463
WKL 50 2236 buche hell	50 m	2003-002469
WKL 50 2172 buche	50 m	2003-002467
WKL 50 0348 anthrazit	50 m	2003-002456
WKL 50 0879 nussbraun	50 m	2003-002460
WKL 50 1137 weiß	50 m	2003-002465
WKL 50 2175 eiche hell	50 m	2003-002474
WKL 50 0110 schwarz	50 m	2003-002477
WKL 50 1069 grau	50 m	2003-002475
WKL 50 0130 beige	50 m	2003-002471
WKL 50 0138 hellgrau	50 m	2003-002476
WKL 50 0146 dunkelgrau	50 m	2003-002473
WKL 50 2572 fashion oak	50 m	2003-003419
WKL 50 2395 moon island	50 m	2003-003418
WKL 50 2660 chene gris	50 m	2003-003420

Farbe	Länge	SAP-Nr.
WKL 60 1137 weiß	50 m	2003-002605
WKL 60 0138 hellgrau	50 m	2003-002598
WKL 60 0913 hellbeige	50 m	2003-002597
WKL 60 0914 dunkelbeige	50 m	2003-002591
WKL 60 2236 buche hell	50 m	2003-002590
WKL 60 0130 beige	50 m	2003-002585
WKL 60 2175 eiche hell	50 m	2003-002593
WKL 60 1069 grau	50 m	2003-002596
WKL 60 2172 buche	50 m	2003-002589
WKL 60 0348 anthrazit	50 m	2003-002584
WKL 60 0879 nussbraun	50 m	2003-002600
WKL 60 0146 dunkelgrau	50 m	2003-002592
WKL 60 0110 schwarz	50 m	2003-002603



— Fussboden-, Tapeten- und Spezialprofile —

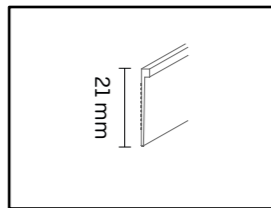
Fussboden - und Spezialprofile für saubere Tapetenabschlüsse



TAL 20 – 1137

TAL 20

- Wandleiste für saubere Tapetenabschlüsse
- aus Polyblend auf Basis PVC (REACH-konform) für die einfache und saubere Ausarbeitung von Tapetenübergängen
- überstreichbar
- Abschluss für diverse Übergänge (z. B. Bordüren, Tapeten usw.) Fenster und Türleibungen
- Länge 2,60 m, VE = 40 Stück



Farbe	Länge	SAP-Nr.
1137 weiß	2,60 m	2003-003046

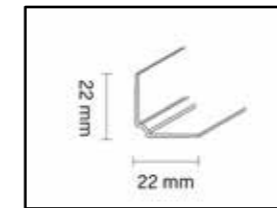
Fussboden - und Spezialprofile



TIW 20 life – 1137

TIW 20 life


- Innenwinkel für saubere Tapetenabschlüsse
- aus Polyblend auf Basis ABS für die einfache und saubere Ausarbeitung von Ecken
- überstreichbar
- für stumpfe Winkel einfach einkerben
- Länge 2,60 m, VE = 20 Stück



Farbe	Länge	SAP-Nr.
1137 weiß	2,60 m	2003-002085



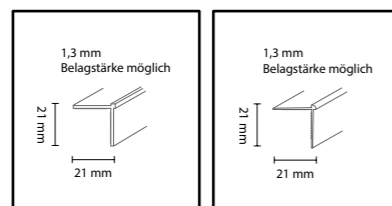
TEL 20 life – 1010



TEL 20 life rund – 1010

TEL 20 life / TEL 20 life rund

- Eckleiste für saubere Tapetenabschlüsse, Außenecke, TEL 20 life rund besonders geeignet für sensible Bereiche
- aus Polyblend auf Basis ABS für die einfache und saubere Ausarbeitung von Ecken
- überstreichbar
- auftrennbar als Abschluss zu verwenden
- Länge 2,60 m, VE = 20 Stück



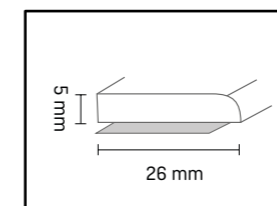
Farbe	Länge	SAP-Nr.
TEL 20 life 1137 weiß	2,60 m	2003-000641
TEL 20 life 1016 schwarz-metallic	2,60 m	2003-002214
TEL 20 life rund 1137 weiß	2,60 m	2003-002910



Universal-Flachleiste – 1013

Universal-Flachleiste - selbstklebend

- Vorsatzleiste für z.B. Balkon- oder Terrassentüren
- HDF Kern, ummantelt mit dem chlorfreien Polyblend auf Basis PP
- Oberfläche ist resistent gegenüber mechanischer Beanspruchung und Feuchtigkeit
- stanzbar
- Länge 2,50 m, VE = 40 Stück



Farbe	Länge	SAP-Nr.
1013 weiß	2,50 m	2003-003139
1408 weiß (RAL 9016)	2,50 m	2003-003468
1209 anthrazit	2,50 m	2003-003469

Fussboden - und Spezialprofile

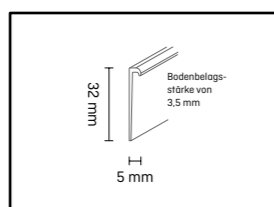


EL 3,5 – 1137

EL 3,5

- Abdeckleiste für elastische Bodenbeläge
- Polyblend auf Basis PVC (REACH-konform)
- für wandseitig hochgezogene Bodenbeläge
- Länge 4,00 m, VE = 25 Stück

Farbe	Länge	SAP-Nr.
1137 weiß	4,00 m	2003-001199
0146 dunkelgrau	4,00 m	2003-001202


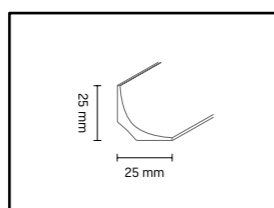


HK 25/25 – uni

HK 25/25


- für wandseitig hochgezogene Bodenbeläge
- Polyblend auf Basis PVC (REACH-konform)
- Länge 2,50 m, VE = 20 Stück

Farbe	Länge	SAP-Nr.
uni	2,50 m	2003-003166



Treppenkanten

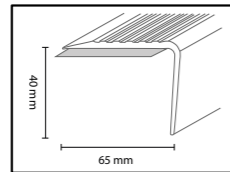
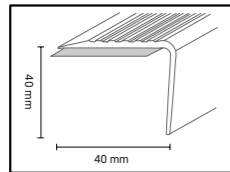
Treppenkanten das innovative Treppenkantenprogramm TKNG



TKNG A 40 SK – dunkelgrau/hellgrau

TKNG A 40 SK / 65 SK – selbstklebend

- Treppenkante bzw. Aufsatzprofil für Designbeläge, CV und Linoleum
- aus Poyblend auf Basis PVC
- schlankes Erscheinungsbild, rutschhemmend durch strukturierte Trittfäche R 10
- phosphoreszierende, nachleuchtende Kante
- selbstklebende Ausführung mit Remur-Markenklebeband von Uzin
- Länge 2,50 m, VE = 10 Stück



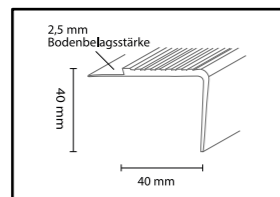
Farbe	Länge	SAP-Nr.
TKNG A 40 SK schwarz/schwarz	2,50 m	2003-003417
TKNG A 40 SK schwarz/hellgrau	2,50 m	2003-002941
TKNG A 40 SK dunkelgrau/hellgrau	2,50 m	2003-002940
TKNG A 65 SK schwarz/schwarz	2,50 m	2003-003171



TKNG 2,5 40 – 0146

TKNG 2,5 / 40

- Treppenkante bzw. Aufsatzprofil für Designbeläge, CV und Linoleum
- aus Poyblend auf Basis PVC
- schlankes Erscheinungsbild, rutschhemmend durch strukturierte Trittfäche R 10
- phosphoreszierende, nachleuchtende Kante
- Länge 2,50 m, VE = 10 Stück



Farbe	Länge	SAP-Nr.
TKNG 2,5 schwarz/schwarz	2,50 m	2003-003416
TKNG 2,5 schwarz/hellgrau	2,50 m	2003-002950
TKNG 2,5 dunkelgrau/hellgrau	2,50 m	2003-002952



Werkzeuge



Verstellbarer LVT-Streifenschneider

- eignet sich zum Schneiden von Designbelagsstreifen für verschiedene Profile (entsprechende Kennzeichnung am Streifenschneider vorhanden)
- einfache Verstellung mit wenigen Handgriffen von 38 bis 140 mm Breite
- sichere Fixierung der eingestellten Breite
- Eignung zum Schneiden von Designbelagsstreifen für die Kernsockelleisten D 60, C60 und C 100
- im großen Stanzenkoffer (in Kombination mit der neuen HKP 2.0) enthalten oder einzeln erhältlich



Alle mit dem Streifenschneider zu verarbeitenden Leisten sind mit diesem Icon gekennzeichnet.

SAP-Nr.
2003-002934




Kerbstanze Typ 2001

- zum Stanzen aller Kernsockelleisten
- einfach und effizient fugenlose, geschlossene Außen-, Innenecken und Endkappen stanzen
- durch einfaches Umstecken oder Umrüsten auf den Spannhebel XL auch für Kernsockelleisten mit 16 mm Kern (Cubu flex life XL, Cubu XL Touch & Style und Hamburger Stil) geeignet
- einfaches Ermitteln des Stanzpunktes mit der neuentwickelten Messschablone
- Zubehör wie Stanzkoffer, Anpresseinsätze zum Stanzen von Designbelagsstreifen speziell bei den Kernsockelleisten D 60 oder C 60 erhältlich



Alle mit der Stanze zu verarbeitenden Leisten sind mit diesem Icon gekennzeichnet.

SAP-Nr.
2003-000502



1 Grundplatte für Stanze Typ 2001

- Teile der Stanze können einzeln nachbestellt werden

SAP-Nr.
2003-000376

2 Schutzhülle

- Teile der Stanze können einzeln nachbestellt werden

SAP-Nr.
2003-002900

3 Griff mit Feder für Stanze Typ 2001

- Teile der Stanze können einzeln nachbestellt werden

SAP-Nr.
2003-000370

4 Ersatzmesser für Stanze Typ 2001

- Teile der Stanze können einzeln nachbestellt werden

SAP-Nr.
2003-000357

5 Ersatzfeder für Stanze Typ 2001

- Teile der Stanze können einzeln nachbestellt werden


SAP-Nr.
2003-000355



Messschablone für Stanze Typ 2001

- noch einfacher Verlegen mit der neuen Messschablone

SAP-Nr.
2003-003467



Stanzen-Anpresseinsätze für Designböden


- zum Stanzen von Designbelägen
- bei heterogenen Designbelägen mit Softrücken ist vorher die Eignung per Test zu prüfen
- Einstanzen der Belagsstreifen mittels der Anpresseinsätze können die Belagsstreifen mühelos spannungsfrei in die Profile eingeklebt werden

SAP-Nr.
2003-001730



Spannhebel XL für Stanze Typ 2001

- für winkeltreue Schnittkanten – schnell und sauber
- ideal für Sockelleisten mit 16 mm dicken Kern zur extra großen Überdeckung
- schwarzer Hebel: Cubu XL, XL Touch & Style, Hamburger Stil Serie

 Alle mit Spannhebel-XL zu verarbeitenden Leisten sind mit diesem Icon gekennzeichnet.

SAP-Nr.
2003-002403



Kleines Werkzeugkofferset


- der robuste und stabile Werkzeugkoffer fasst alle Systemwerkzeuge auf einmal – alles ist mit einem Griff erreichbar und sicher untergebracht
- umfangreiches Zubehör zum Messen, Stanzen, Schneiden und Kleben aller Kernsockelleisten
- bestehend aus: Stanze, Schutzhülle (montiert), Stanzenkoffer, Trageriemen, Sockelleistenschere, Anpresseinsätze, Stützböcke, Messschablone, Spannhebel XL, Ölfläschchen, Zollstock, Sockelleistenmarker
- alle Bestandteile sind auch einzeln erhältlich

SAP-Nr.
2003-002678



Sockelleistenschere

- zum exakten Schneiden von Leisten und Profilen
- Schnittlänge: 80 mm

 Alle mit der Sockelleistenschere zu verarbeitenden Leisten sind mit diesem Icon gekennzeichnet.

SAP-Nr.
2003-001581



Hakendüse

- Ersatzteil für Heißklebepistole HKP 220 & HKP 2.0 E

SAP-Nr.
2003-002374



Heißklebepistole HKP 220 mit passendem Koffer

- für das professionelle, schnelle und exakte Verkleben von Kernsockelleisten und Systemsockelleisten mit dem Heißschmelzkleber HKS 18/300
- smartes Arbeiten mit höchster Präzision durch speziell entwickelten elektronischen Einzug der Klebesticks
- zwei schaltbare Leistungsstufen zur Regulierung der Klebstoffmenge
- deutlich schnellere Verarbeitung (kein Pumpen, maximale Durchlaufzeit)
- automatische Justierung nach Beenden der Verklebung



Alle mit dem Heißschmelzkleber zu verarbeitenden Leisten sind mit diesem Icon gekennzeichnet.

SAP-Nr.
2003-001728



Heißklebepistole 2.0 E mit passendem Koffer

- für das professionelle, schnelle und exakte Verkleben von Kernsockelleisten und Systemsockelleisten mit dem Heißschmelzkleber HKS 18/300
- smartes Arbeiten mit höchster Präzision durch speziell entwickelten elektronischen Einzug der Klebesticks
- zwei schaltbare Leistungsstufen zur Regulierung der Klebstoffmenge
- deutlich schnellere Verarbeitung (kein Pumpen, maximale Durchlaufzeit)
- automatische Justierung nach Beenden der Verklebung
- LED-Statusanzeige mit Temperaturkontrolle



Alle mit dem Heißschmelzkleber zu verarbeitenden Leisten sind mit diesem Icon gekennzeichnet.

SAP-Nr.
2003-002935



Heißklebesticks (transparent)

- Heißschmelzkleber HKS 18/300 (transparent) zur Verarbeitung mit der Heißklebepistole HKP 220 bzw. neuer HKP 2.0 E
- Klebesticks sind REACH-zertifiziert
- Klebesticks sind Made in EU mit kontrollierter und zertifizierter Lieferkette
- VE Kunststoffeimer 5 kg = 66 Sticks
- Folienbeutel zum Nachfüllen mit je 2 kg = 54 Sticks



Alle mit dem Heißschmelzkleber zu verarbeitenden Leisten sind mit diesem Icon gekennzeichnet.

Produkt	SAP-Nr.
Kunststoffeimer 5 kg	2003-002120
Folienbeutel à 2 kg	2003-002119



Großes Werkzeugkofferset mit HKP 220

- der robuste und stabile Werkzeugkoffer fasst alle Systemwerkzeuge auf einmal – alles ist mit einem Griff erreichbar und sicher untergebracht
- umfangreiches Zubehör zum Messen, Stanzen, Schneiden und Kleben aller Kernsockelleisten
- bestehend aus: Stanze, Schutzhülle (montiert), Stanzenkoffer, Trageriemen,

Sockelleistenschere, Anpresseinsätze, Stützböcke, Messschablone, Spannhelb XL, Ölfäschchen, Zollstock, Sockelleistenmarker, Heißklebepistole HKP 220, 10 Klebesticks (transparent), neuer verstellbarer LVT-Streifenschneider (inkl. Ersatzklingen)

SAP-Nr.
2003-002679



Großes Werkzeugkofferset mit HKP 2.0 E

- der robuste und stabile Werkzeugkoffer fasst alle Systemwerkzeuge auf einmal – alles ist mit einem Griff erreichbar und sicher untergebracht
- umfangreiches Zubehör zum Messen, Stanzen, Schneiden und Kleben aller Kernsockelleisten
- bestehend aus: Stanze, Schutzhülle (montiert), Stanzenkoffer, Trageriemen, Sockelleistenschere, Anpresseinsätze, Stützböcke, Messschablone, Spannhelb XL, Ölfäschchen, Zollstock, Sockelleistenmarker, Heißklebepistole HKP 2.0 E, 10 Klebesticks (transparent), neuer verstellbarer LVT-Streifenschneider (inkl. Ersatzklingen)

SAP-Nr.
2003-002986

Werkzeuge



Auslinkzange

- zum Ausklinken von Aussparungen aus Kunststoffprofilen „Kabelauführungen“
- weiterhin zum Ausklinken von Aussparungen aus Kunststoffgehäusen für die Elektro- und Sanitärinstallation geeignet
- zum Schneiden von Aussparungen bei Klebe-LVT oder anderen Fußbodenbelägen für Heizungsrohre
- saubere Schnittkanten, exaktes Schneiden der Weichlippen an der Sockelleiste
- ergonomischer Griff für ausgezeichneten Komfort und ausgezeichnete Kontrolle bei der Anwendung



Alle mit Auslinkzange zu verarbeitenden Leisten sind mit diesem Icon gekennzeichnet.



SAP-Nr.
2003-003138



Floorboard

- ideal zum Boden- und Fliesenlegen, Ausfugen und für Malerarbeiten
- auch nach Stunden ist ein noch ermüdungsfreies Arbeiten möglich
- schont Knie und Rücken
- vielseitig einsetzbar und optimale Beweglichkeit
- hochstabile Konstruktion
- Aufnahmefläche für Behälter: 30 x 40 cm (L x B)
- Ausbuchtung für Anrührer bis 31,5 cm Durchmesser



SAP-Nr.
2003-002430

Werkzeuge



Fugenfill-Set

- perfektioniert die Verlegung für alle weißen Sockelleisten - für Stöße und Schattenfugen
- Profilstöße und Fugen problemlos schließen
- der pastöse 1K-Füllstoff ist leicht von außen aufzutragen und passt sich jedem Spalt an
- entstehende Überstände des Füllers können ganz leicht mit einem Spachtel glatt gezogen und mit einem Reiniger entfernt werden



Alle mit dem Fugenfill-Set zu verarbeitenden Leisten sind mit diesem Icon gekennzeichnet.

SAP-Nr.
2003-002784



Fugenfill-Tube oder -Kartusche

- Fugenfill als praktische Einzeltube oder Kartusche
- Tube (150 g)
- Kartusche (500 g)

Produkt	SAP-Nr.
150 g Tube	2003-002785
500 g Kartusche	2003-002787



Reiniger

- Reiniger in der 250-ml-Flasche

Wichtiger Hinweis:
Der Fugenfill-Reiniger darf nur bei unifarbenen Leisten benutzt werden!

SAP-Nr.
2003-002786



Bolta SL Stanze für 5 + 12 mm Profile

- für M-Plus Sockelleisten: SL 60, Q12 60 G/M sowie gesamtes Bolta Sockelleistenprogramm
- oranges Druckstück für 5mm Profile, weißes Druckstück und weißer Führungsblock für 12mm Profile
- einfach und effizient fugenlos, geschlossene Außen-, Innenecken und Endkappen stanzen



Alle mit der Stanze zu verarbeitenden Leisten sind mit diesem Icon gekennzeichnet.



SAP-Nr.
2840-000034



Bolta SL Stanzenkoffer

- für M-Plus Sockelleisten: SL 60, Q12 60 G/M, Q12 80 G sowie gesamtes Bolta Sockelleistenprogramm
- Stanze für 5 + 12 mm
- oranges Druckstück für 5 mm Profile
- weißes Druckstück und weißer Führungsblock für 12 mm Profile
- Profilschere
- Profi-Cuttermesser
- Meterstab



Alle mit der Stanze zu verarbeitenden Leisten sind mit diesem Icon gekennzeichnet.

SAP-Nr.
2840-000060



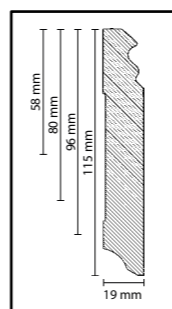
Holzleisten

Holzleisten mit MDF-Kern



MDF-Kern, 19 mm, profiliert

- Fußleiste aus MDF
- Oberkante profiliert
- Folie weiß, lackierfähig
- Länge 2,50 m



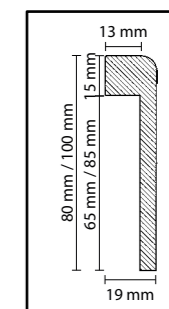
Farbe	Maße	Länge	Art.-Nr.	SAP-Nr.
Folie weiß	19 x 58 mm	2,50 m	719.058	2072-000305
Folie weiß	19 x 80 mm	2,50 m	719.080	2072-000306
Folie weiß	19 x 96 mm	2,50 m	719.096	2072-000307
Folie weiß	19 x 115 mm	2,50 m	719.115	2072-000304

Fliesenabdeckleiste / Holzleisten mit MDF-Kern



Fliesenabdeckleiste MDF-Kern, 19 mm, rund

- Fußleiste zum Abdecken bestehender Fliesensockel
- mit rückseitiger Ausfräsung
- Folie weiß, lackierfähig
- Länge 2,50 m

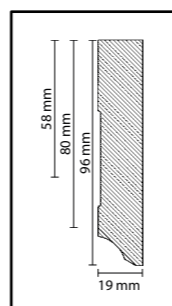


Farbe	Maße	Länge	Art.-Nr.	SAP-Nr.
Folie weiß	19 x 80 mm	2,50 m	720.80.13.65	2072-000718
Folie weiß	19 x 96 mm	2,50 m	720.96.13.85	2072-000884



MDF-Kern, 19 mm, eckig

- Fußleiste aus MDF
- Oberkante rechteckig
- Folie weiß, lackierfähig
- Länge 2,50 m

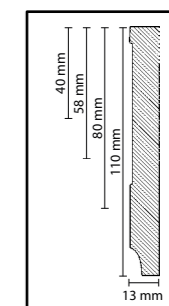


Farbe	Maße	Länge	Art.-Nr.	SAP-Nr.
Folie weiß	19 x 58 mm	2,50 m	721.1958	2072-000883
Folie weiß	19 x 80 mm	2,50 m	721.1980	2072-000790
Folie weiß	19 x 96 mm	2,50 m	721.1996	2072-000791



MDF-Kern, 13 mm, eckig

- Fußleiste aus MDF
- Oberkante abgerundet
- Folie weiß, lackierfähig
- Länge 2,50 m

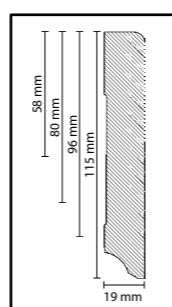


Farbe	Maße	Länge	Art.-Nr.	SAP-Nr.
Folie weiß	13 x 40 mm	2,50 m	721.1340	2072-000885
Folie weiß	13 x 58 mm	2,50 m	721.1358	2072-000600
Folie weiß	13 x 80 mm	2,50 m	721.1380	2072-000659
Folie weiß	13 x 110 mm	2,50 m	721.13110	2072-000789



MDF-Kern, 19 mm, rund

- Fußleiste aus MDF
- Oberkante abgerundet
- Folie weiß, lackierfähig
- Länge 2,50 m

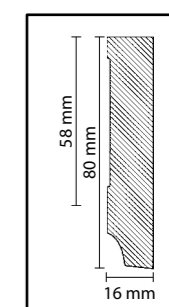


Farbe	Maße	Länge	Art.-Nr.	SAP-Nr.
Folie weiß	19 x 58 mm	2,50 m	720.058	2072-000519
Folie weiß	19 x 80 mm	2,50 m	720.080	2072-000521
Folie weiß	19 x 96 mm	2,50 m	720.096	2072-000520
Folie weiß	19 x 115 mm	2,50 m	720.115	2072-000522



MDF-Kern, 16 mm, eckig

- Fußleiste aus MDF
- Oberkante rechteckig
- Folie weiß, lackierfähig
- Länge 2,50 m



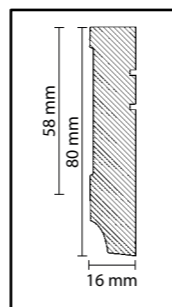
Farbe	Maße	Länge	Art.-Nr.	SAP-Nr.
Folie weiß	16 x 58 mm	2,50 m	721.1658	2072-000886
Folie weiß	16 x 80 mm	2,50 m	721.1680	2072-000888

Holzleisten mit MDF-Kern



MDF-Kern, 16 mm, profiliert

- Fußleiste aus MDF
- Oberkante rechteckig
- Folie weiß, lackierfähig
- Länge 2,50 m



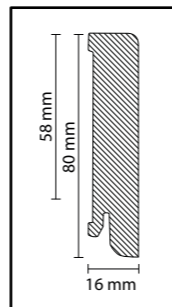
Farbe	Maße	Länge	Art.-Nr.	SAP-Nr.
Folie weiß	16 x 58 mm	2,50 m	721.1558	2072-000887
Folie weiß	16 x 80 mm	2,50 m	721.1580	2072-000889

MDF-Kern, profiliert – Folie weiß



Holz-Kern, 16 mm, rund

- Fußleiste aus MDF
- Oberkante abgerundet
- Foliert
- Länge 2,50 m



Farbe	Maße	Länge	Art.-Nr.	SAP-Nr.
Aluminium gebürstet	16 x 58 mm	2,50 m	716.732	2072-000783
Edelstahl gebürstet	16 x 80 mm	2,50 m	716.733	2072-000784

MDF-Kern, rund – Edelstahl gebürstet



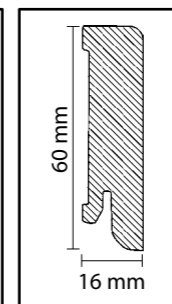
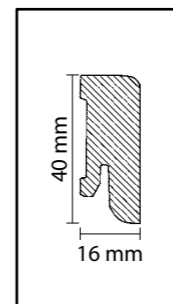
Holzleisten mit MDF-/Holz-Kern



Holz-Kern, gerade – Dekor weiß

MDF-Kern, 16 mm, gerade

- Echtholzkern aus Fichte
- Mit Furnier ummantelt
- In 40 mm und 60 mm Höhe lieferbar
- Länge 2,50 m



Farbe	Maße	Länge	Art.-Nr.	SAP-Nr.
Eiche lackiert	16 x 40 mm / 16 x 60 mm	2,50 m	10.40.1 / 16.61.1	2072-000563 / 2072-000321
Kirsche lackiert	16 x 60 mm	2,50 m	16.61.10	2072-000322

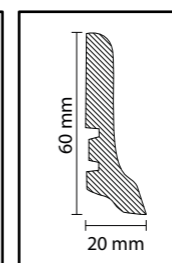
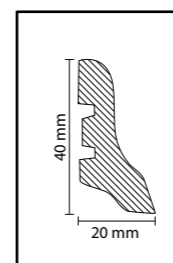
Farbe	Maße	Länge	Art.-Nr.	SAP-Nr.
Buche lackiert	16 x 40 mm / 16 x 60 mm	2,50 m	16.40.2 / 16.61.2	2072-000564 / 2072-000319
Nussbaum lackiert	16 x 60 mm	2,50 m	16.61.23	2072-000325
Dekor weiß	16 x 40 mm / 16 x 60 mm	2,50 m	16.40.31 / 16.61.31	2072-001150 / 2072-000327
Eiche weiß lackiert	16 x 60 mm	2,50 m	16.61.36	2072-000580
Eiche creme weiß lackiert	16 x 60 mm	2,50 m	16.61.37	2072-001067
Asteiche lackiert	16 x 60 mm	2,50 m	16.61.44	2072-001068
Eiche samtbraun	16 x 60 mm	2,50 m	16.61.49	2072-001069
Ahorn lackiert	16 x 40 mm / 16 x 60 mm	2,50 m	16.40.5 / 16.61.5	2072-000567 / 2072-000318
Eiche geölt	16 x 40 mm / 16 x 60 mm	2,50 m	16.40.801 / 16.61.801	2072-000701 / 2072-000706



Holz-Kern, gewölbt – Dekor weiß lackiert

Holz-Kern, 16 mm, gewölbt

- Echtholzkern aus Fichte
- Mit Furnier ummantelt
- In 40 mm und 60 mm Höhe lieferbar
- Länge 2,50 m



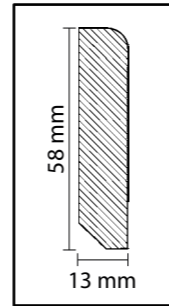
Farbe	Maße	Länge	Art.-Nr.	SAP-Nr.
Eiche lackiert	20 x 40 mm / 20 x 60 mm	2,50 m	22.40.1 / 22.60.1	2072-000004 / 2072-000008
Buche hell lackiert	20 x 40 mm / 20 x 60 mm	2,50 m	22.40.14 / 22.60.14	2072-000469 / 2072-000470
Eiche Elfenbein	20 x 40 mm / 20 x 60 mm	2,50 m	22.40.21 / 22.60.21	2072-000342 / 2072-000896
Eiche Silbergrau	20 x 40 mm / 20 x 60 mm	2,50 m	22.40.22 / 22.60.22	2072-000344 / 2072-000897
Kiefer lackiert	20 x 40 mm / 20 x 60 mm	2,50 m	22.40.3 / 22.60.3	2072-000587 / 2072-000589
Dekor weiß lackiert	20 x 40 mm / 20 x 60 mm	2,50 m	22.40.31 / 22.60.31	2072-000005 / 2072-000009
Buche gedämpft lackiert	20 x 40 mm / 20 x 60 mm	2,50 m	22.40.6 / 22.60.6	2072-000039 / 2072-000044
Eiche geölt	20 x 40 mm / 20 x 60 mm	2,50 m	22.40.801 / 22.60.801	2072-000347 / 2072-000894

Holzleisten aus Massivholz / mit Holz-Kern



Massivholz, 13 mm, gerade

- Massivholz roh oder lackiert
- Oberkante abgerundet
- Länge 2,40 m



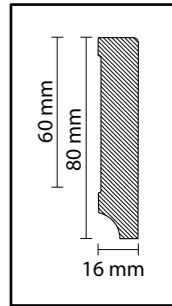
Farbe	Maße	Länge	Art.-Nr.	SAP-Nr.
Eiche lackiert	13 x 58 mm	2,40 m	60.13.58.1	2072-000594
Eiche roh	13 x 58 mm	2,40 m	99.60.13.58.1	2072-000898
Buche lackiert	13 x 58 mm	2,40 m	60.13.58.2	2072-000595

Holzleisten aus Kiefer



Kiefer, 16 mm, eckig

- Massives Kiefernholz
- Weiß lackiert
- Länge 2,50 m

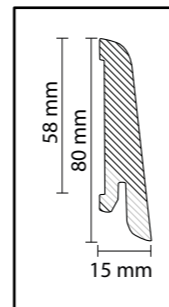


Farbe	Maße	Länge	Art.-Nr.	SAP-Nr.
weiß lackiert	16 x 60 mm	2,50 m	321.1660.31	2072-000941
weiß lackiert	16 x 80 mm	2,50 m	321.1680.31	2072-000942



Holz-Kern, 15 mm, schräg

- Holz kern
- Oberkante abgerundet
- Furniert
- Länge 2,50 m

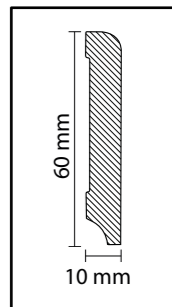


Farbe	Maße	Länge	Art.-Nr.	SAP-Nr.
Eiche lackiert	15 x 58 mm	2,50 m	15.60.1	2072-001145
Dekor weiß	15 x 80 mm	2,50 m	15.60.31	2072-001146



Kiefer, 10 mm, rund

- Massives Kiefernholz
- Weiß lackiert
- Länge 2,50 m

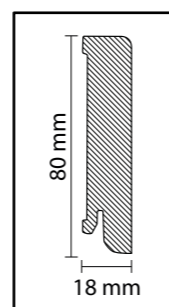


Farbe	Maße	Länge	Art.-Nr.	SAP-Nr.
weiß lackiert	10 x 60 mm	2,50 m	320.1060.31	2072-000931



Holz-Kern, 18 mm, rund

- Holz kern
- Oberkante abgerundet
- Furniert
- Länge 2,50 m

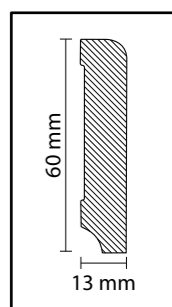


Farbe	Maße	Länge	Art.-Nr.	SAP-Nr.
Eiche lackiert	18 x 80 mm	2,50 m	18.81.1	2072-001158
Dekor weiß	18 x 80 mm	2,50 m	18.81.31	2072-001159



Kiefer, 13 mm, rund

- Massives Kiefernholz
- Weiß lackiert
- Länge 2,50 m



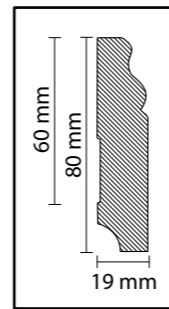
Farbe	Maße	Länge	Art.-Nr.	SAP-Nr.
weiß lackiert	13 x 60 mm	2,50 m	320.1360.31	2072-000934

Holzleisten aus Kiefer / Viertelstab



Kiefer, 19 mm, profiliert

- Massives Kiefernholz
- Weiß lackiert
- Länge 2,50 m

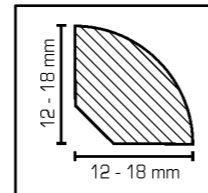


Farbe	Maße	Länge	Art.-Nr.	SAP-Nr.
weiß lackiert	19 x 60 mm	2,50 m	319.1960.31	2072-000927
weiß lackiert	19 x 80 mm	2,50 m	319.1980.31	2072-000922



Viertelstab Abachi, roh

- Abachiholz roh
- 3 Abmessungen lieferbar
- Länge 2,00 m

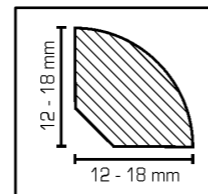


Farbe	Maße	Länge	Art.-Nr.	SAP-Nr.
roh	12 x 12 mm	2,00 m	12.12	2072-000059
roh	14 x 14 mm	2,00 m	14.14	2072-000055
roh	18 x 18 mm	2,00 m	18.18	2072-000060



Viertelstab Abachi, weiß

- Abachiholz weiß deckend lackiert
- 3 Abmessungen lieferbar
- Länge 2,00 m



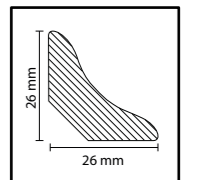
Farbe	Maße	Länge	Art.-Nr.	SAP-Nr.
weiß lackiert	12 x 12 mm	2,00 m	12.31	2072-000096
weiß lackiert	14 x 14 mm	2,00 m	14.31	2072-000019
weiß lackiert	18 x 18 mm	2,00 m	18.31	2072-000599

Holzkehlleisten



Hohlkehlleiste, massiv, 26 mm

- Massivholz
- Furniert
- Länge 2,50 m

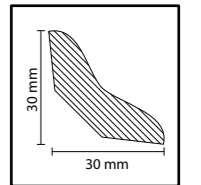


Farbe	Maße	Länge	Art.-Nr.	SAP-Nr.
Eiche lackiert	26 x 26 mm	2,50 m	26.26.1	2072-000590
Esche weiß lackiert	26 x 26 mm	2,50 m	26.26.31	2072-00655
Buche lackiert	26 x 26 mm	2,50 m	26.26.2	2072-000591



Holzkehlleiste, massiv, 30 mm, Schmetterlingsprofil

- Massivholz
- Lackiert
- Länge 2,40 m

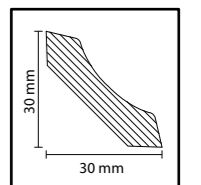


Farbe	Maße	Länge	Art.-Nr.	SAP-Nr.
Eiche lackiert	30 x 30 mm	2,40 m	60.30.30.1	2072-000180
Buche lackiert	30 x 30 mm	2,40 m	60.30.30.2	2072-000181
Buche deckend weiß lackiert	30 x 30 mm	2,40 m	60.30.30.31	2072-000762



Holzkehlleiste, massiv, 30 mm, kantiges Profil

- Massivholz
- Lackiert
- Länge 2,40 m



Farbe	Maße	Länge	Art.-Nr.	SAP-Nr.
Eiche lackiert	30 x 30 mm	2,40 m	60.31.31.1	2072-000512
Buche lackiert	30 x 30 mm	2,40 m	60.31.31.2	2072-000511

Zubehör



2072-000518

Befestigungsclip Metall

- inklusive Schrauben und Dübel
- VE = 1 Karton (50 Stück)



2072-000033

passend zu	Art.-Nr.	SAP-Nr.
Serie 16.40 / 16.61	38.70.0	2072-000518
Serie 22.40 / 22.60	40.60.0	2072-000033



Ausbesserungslack

- Pinselflasche
- 50 ml

passend zu	Art.-Nr.	SAP-Nr.
Ral 9016 	81.90.16.08	2072-001253



Universalecke, Holz-Kern, weiß

- quadratische Holzecke
- als Innenecke, Außenecke und Abschluss einsetzbar
- Buche massiv, allseitig weiß lackiert
- VE = 4 Stück im Beutel

Farbe	Maße	Länge	Art.-Nr.	SAP-Nr.
weiß lackiert 	15 x 15 mm	112 mm	415.112.31	2072-000842



M-Plus Einkauf & Logistik GmbH
Roßdörfer Straße 50
D-64372 Ober-Ramstadt

E-Mail: info@m-plus.de
www.m-plus.de

